



PANDUAN PRAKTIS PENGUNAAN

APLIKASI

Responden
Impact Monitoring
Sistem Verifikasi
Legalitas Kayu

Lembaga Studi Ekosistem Hutan

Didukung Oleh :



Food and Agriculture
Organization of the
United Nations



Sweden
Sverige



website : www.lesehan.org

PENGGUNAAN APLIKASI RESPONDEN SISTEM VERIFIKASI LEGALITAS KAYU Lembaga Studi Ekosistem Hutan



Kebutuhan Data

Untuk menggunakan Aplikasi Responden Sistem Verifikasi Legalitas Kayu Lembaga Studi Ekosistem Hutan anda perlu menyiapkan data :

1. Gambar Logo Usaha
2. Gambar/ Foto Surat Izin Usaha
3. Gambar/ Foto Sertifikat SVLK
4. Gambar/ Foto Produk anda yang akan dipromosikan.



Apa itu Aplikasi Responden Sistem Verifikasi Legalitas Kayu (SVLK) ?

Aplikasi yang digunakan para Responden SVLK untuk menampilkan/produk secara luas melalui media online yang dikembangkan oleh Lembaga Studi Ekosistem Hutan dan didukung oleh Food and Agriculture Organization (FAO)

Aplikasi ini berbasis Teknologi Website sehingga dapat diakses oleh siapapun dan dimanapun selama terkoneksi dengan internet.

Bagaimana cara mengakses Aplikasi?

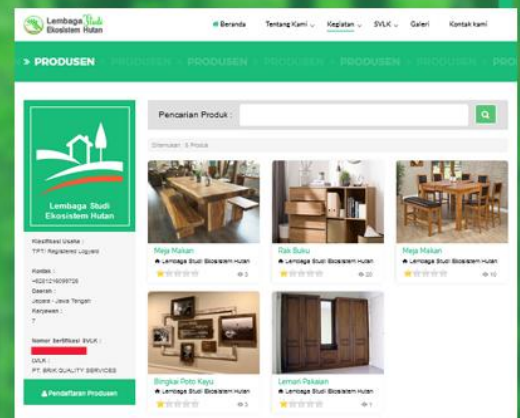
Buka browser yang ada di Laptop/Smartphone /Gadget anda. Lalu ketikkan link :

lesehan.org/halaman/aplikasi-responden



Apa tujuan pengembangan Aplikasi?

1. Responden memiliki link website portal usahanya yang menampilkan produk – produknya secara luas melalui media online.
2. Responden memiliki kartu usaha yang dapat memberikan informasi kontak usaha kepada pembeli atau calon pembeli.



Bagaimana cara menjadi responden Aplikasi ?

1. Klik tombol Pendaftaran pada halaman beranda website lesehan.org atau langsung melalui link : lesehan.org/halaman/daftar-responden
2. Isi Form Pendaftaran Responden pada website.
3. Klik tombol Daftar.
4. Jika pendaftaran berhasil, Responden akan diberikan username dan password default untuk masuk/ login Aplikasi.
5. Klik tombol Cetak kartu pendaftaran untuk menyimpan data dan informasi pendaftaran.

Pendaftaran Responden

Nama Responden

Nama Usaha

- Pilih Klasifikasi Usaha -

- Pilih Domisili -


E-mail

5 P h f f

Captcha

Sudah punya Akun? [Login disini](#)

DAFTAR




Gunakan Username & Password untuk login aplikasi.

Username	R0003
Password	

CETAK KARTU PENDAFTARAN

LOGIN APLIKASI




Kartu Informasi Akun

Aplikasi Responden Pemantauan Dampak Sistem Verifikasi Legalitas Kayu
Lembaga Studi Ekosistem Hutan

Nama Responden	Tes
Username	R0003
Password	
Email	riza.armanda@gmail.com
Tanggal / Jam Pendaftaran	

Selamat, Anda telah berhasil melakukan pendaftaran pada Aplikasi Responden Pemantauan Dampak Sistem Verifikasi Legalitas Kayu.
Silahkan lanjutkan masuk melalui <http://lesehan.org/halaman/aplikasi-responden> dengan menggunakan Username dan Password yang telah terdaftar.



Bagaimana cara masuk ke Aplikasi ?

1. Buka link : lesehan.org/halaman/aplikasi-responden
2. Isikan username dan password sesuai pendaftaran.
3. Klik tombol Login

Login Responden

Username

Password

Belum punya Akun? [Daftar klik disini](#)

LOGIN

Catatan :

Setiap pelaku usaha memiliki username dan password masing – masing sesuai pendaftaran.

Bagaimana cara mengisi Survei Responden ?

1. Klik menu Survei
2. Isikan Survei sesuai Form
3. Jika sudah terisi secara lengkap dan benar, klik tombol Simpan

1. Dari mana bahan baku kayu diperoleh ?

TPT

Industri Primer

Lainnya :

TPK Perhutani

Perajin

Hutan Rakyat

2. Apa jenis dokumen legalitas bahan baku ?

Nota Angkutan Kayu Bulat

Tanpa Dokumen

Lainnya :

Nota Angkutan Kayu Olahan

Nota Angkutan Perajin

3. Dimana segmen pemasaran produk ?

Pasar Domestik

Pasar Ekspor

kedua - duanya (Pasar Domestik dan Pasar Ekspor)

4. Kalau ekspor, negara mana tujuan ekspor

5. Apa kendala dalam pengurusan dokumen V-Legal ?

6. Berapa jumlah kontainer yang diekspor dalam setahun (rata-rata) ?

7. Berapa jumlah nilai ekspor dalam setahun (rata-rata) ?

8. Apakah SVLK bermanfaat bagi usaha anda ?

Bermanfaat

Tidak Bermanfaat

Simpan

Bagaimana cara mengisi Profil Responden ?

Profil Responden

merupakan data dan informasi umum terkait badan usaha yang dimiliki responden. Data dan Informasi ini hanya diketahui oleh masing – masing pelaku usaha sesuai dengan username dan password masing – masing.

1. Klik menu Profil Responden
2. Isikan Profil Responden sesuai Form
3. Jika sudah terisi secara lengkap dan benar, klik tombol Simpan

Bagaimana cara mengisi Produk ?

1. Klik menu Produk
2. Klik tombol Tambah data
3. Isikan informasi produk yang ingin ditampilkan sesuai Form
4. Jika sudah terisi secara lengkap dan benar, klik tombol Simpan

Catatan :

Produk yang diisikan pada menu produk akan ditampilkan pada website portal masing – masing badan usaha sesuai link dan jika masuk kategori 10 pengunjung terbanyak akan masuk pada website portal lesehan.org

[Tambah Data](#)

Show 10 entries

Search:

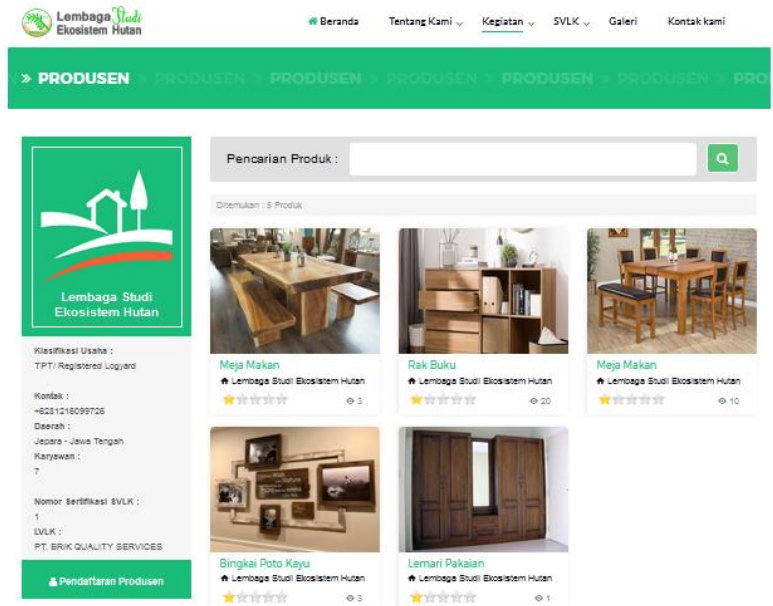
Gambar	Nama Produk	Kategori	Harga	Aksi
	Meja Makan	Perabotan dapur dari kayu	6.000.000,00	 
	Rak Buku	Perabotan kamar tidur dari kayu	2.000.000,00	 

Bagaimana cara membuka portal masing-masing Responden/ badan usaha ?

1. Lihat link pada menu Dashboard bagian Biodata atau pada kartu usaha akan menampilkan informasi link website.

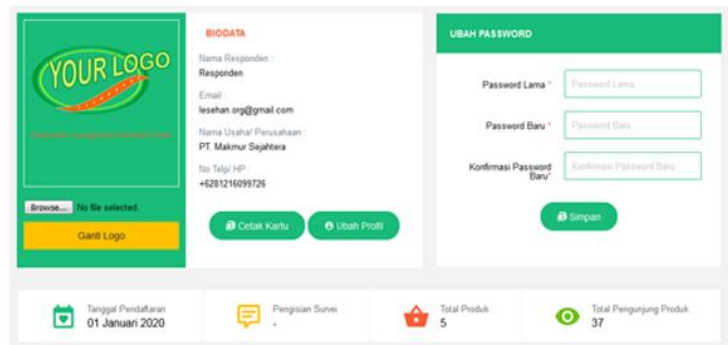
2. Buka link website

contoh :
[lesehan.org/produsen/
pt.-jaya-makmur](http://lesehan.org/produsen/pt.-jaya-makmur)



Bagaimana cara mencetak Kartu Usaha ?

1. Klik menu Dashboard
2. Klik tombol Cetak Kartu pada bagian Biodata



Bagaimana cara keluar dari Aplikasi ?

Klik tombol Logout pada menu Aplikasi



Catatan :

Guna keamanan dan privacy data dan informasi responden diharuskan untuk keluar/ logout dari Aplikasi



Lembaga Studi Ekosistem Hutan
GEDUNG PUSDIKBANG PERHUTANI
SAYAP SELATAN LANTAI II
Jl. Rimba Mulya No.11, Kartoharjo, Kec. Kartoharjo,
Kota Madiun, Jawa Timur 63117